

Moïse et le buisson

- Accueillir les enfants individuellement. *A l'arrivée, vérifier le travail et remplir suivi et présence.*

- Inviter les enfants à s'asseoir en cercle.

- Revenir sur la dernière catéchèse : Abraham et les étoiles. *A l'aide de deux tableaux, passer quelques*

- Échanger : Les enfants peuvent raconter les activités faites à la maison. *Questions : Son nom ? Son métier ? Important : Faire son bilan à Dieu et ne pas avoir peur. Sa promesse à Dieu ? Sa confiance ? Son fils ? (Isaac)*

- Demander aux enfants s'ils ont déjà vu un feu de camp.

- Échanger sur les sentiments qu'ils éprouvent en le regardant.

- Montrer une bible aux enfants en leur disant que l'histoire de "Moïse et le buisson" y est racontée.

- Favoriser le silence et le recueillement en allumant une chandelle de bonne dimension au milieu du groupe.

- Raconter l'histoire de Moïse en vous inspirant du récit "Moïse et le buisson", p.15 ou annexe : *{ Moïse : bible / Moïse : adulte }*

- Donner de l'importance au symbole du feu et de la parole biblique : "Je serai avec toi, Moïse."

- Demander aux enfants de colorier le buisson que vous avez reproduit. *Distribuer une flamme à chaque enfant - l'enfant le met en couleur et le colle sur le grand carton*

- L'afficher avec la silhouette de Moïse sur le tableau.

- Inviter les jeunes à dire ce qu'ils comprennent du récit : vous pouvez poser quelques questions :

- Qu'est-ce que tu comprends du buisson de Moïse ? *(le buisson ne s'éteint pas Dieu est toujours là)*

- Dans ta vie, Dieu peut te parler à travers des personnes.

- Qui sont-elles ?

- À la suite de Moïse, faire l'expérience du feu. Déposer devant chaque enfant de manière sécuritaire, une petite bougie et l'allumer. *(un petit lambeau)*

- Nommer chaque enfant et lui adresser la parole de Dieu

- Ex : Je serai avec toi, Catherine.

- Inviter les enfants à regarder la flamme et à parler à Dieu dans leur cœur (demander son aide, le remercier, exprimer ses peurs) pendant environ 1 minute.

- Remettre à chaque enfant son suivi avec la famille, son buisson sur lequel est écrite la parole biblique "Je suis avec toi....." et sa petite bougie.

- Conclure cette rencontre par une petite prière. *(annexe 2) Marie-Madeleine*

Bonne catéchèse !

Accueil

Mise en situation

Leur de la rencontre

Création

Reflexion

SUIVI FAMILIAL

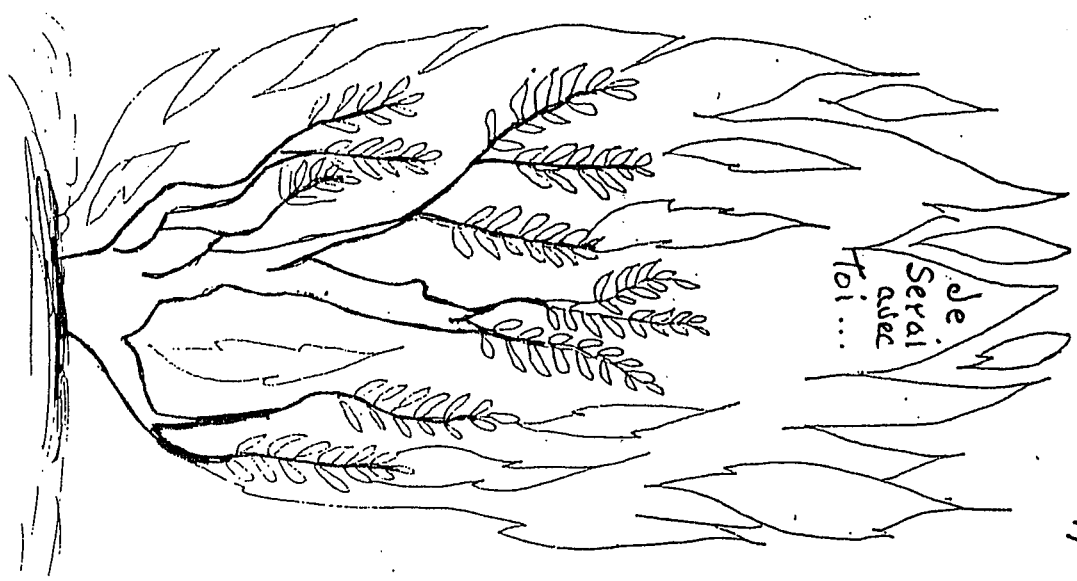
- ❖ Avec ses parents, l'enfant lit l'histoire de son livre Moïse et le buisson page 15.
- ❖ Parents et enfants échangent à l'aide de la rubrique bonne idée page 19 et réalisent les activités.
- ❖ Sur le buisson remis à la fin de la catéchèse, l'enfant le colore. Écrire le nom des personnes vivant avec lui à la maison et le ramener à la prochaine catéchèse pour le suivi.
- ❖ Avant d'aller au lit et **en présence d'un adulte** allumer la petite bougie remise en catéchèse et redire la parole biblique « JE SERAI AVEC TOI ».

La prochaine rencontre se déroulera le.....

Bonne catéchèse!



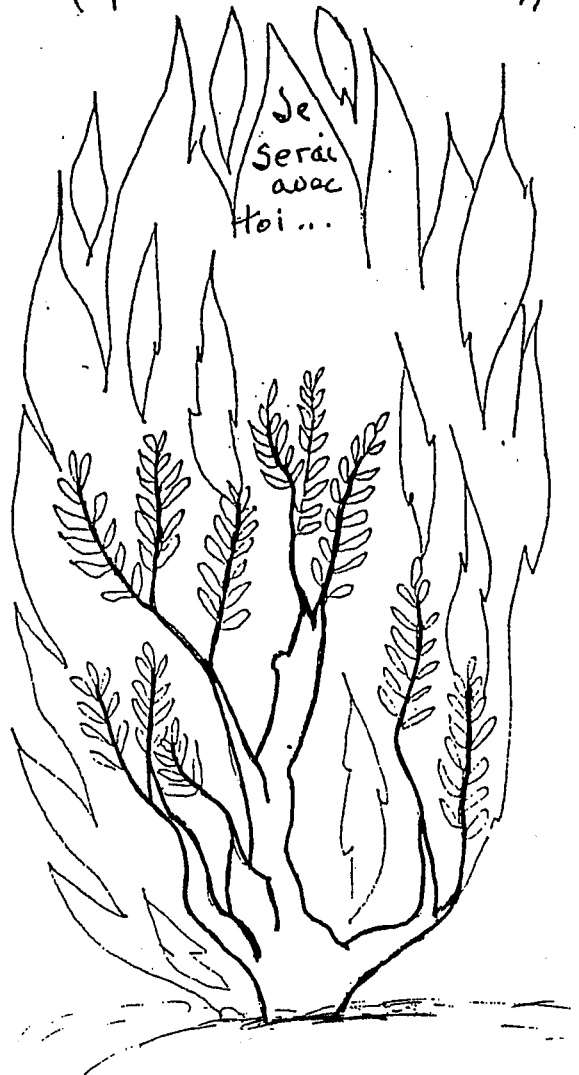
Moïse et le buisson



Moïse et le buisson




Moïse et le buisson



Laisse-moi te raconter 1 / *Moïse et le buisson*

- Dieu a dit à Moïse : « *Je serai avec toi* ». Moïse a été aidé par Dieu, par son frère Aaron et bien d'autres. Toi aussi tu dois souvent te faire aider.
- **Encerle les activités ou situations** que tu as vécues dernièrement et **trace un trait vers les personnes** en qui tu as eu confiance et qui t'ont aidé. Tu peux ajouter de la couleur.
- Fais-toi aider par ta mère, ton père ou quelqu'un d'autre proche de toi.



Papa

Ma famille


Ami, amie

Grands-parents

Docteur, dentiste

Enseignant, instructeur

Maman



Je suis avec toi !



Bien des années plus tard, Dieu apparaît à Moïse sous la forme d'une flamme de feu, dans un buisson ardent qui ne se consume pas.

