

L'avenir de la cathédrale Saint-Germain de Rimouski

Rapport d'analyse d'un sondage téléphonique auprès des Rimouskois

Dossier : 71349-001

10 mai 2017

[Rapport confidentiel](#)



Table des matières

Contexte, objectifs et approche méthodologique	3
Faits saillants	5
Résultats détaillés	7
<hr/>	
1. Perceptions relatives à la Cathédrale Saint-Germain de Rimouski	8
2. Acceptabilité des projets et usages pour la Cathédrale Saint-Germain de Rimouski	13
3. Moyens de financement	18
Profil des répondants	22
Annexe	25
Contact	27

Contexte, objectifs et approche méthodologique

Contexte, objectifs et approche méthodologique

Contexte et objectifs

Léger a été mandaté par Kurt Vignola, consultant indépendant, afin de réaliser une étude portant sur l'avenir de la cathédrale Saint-Germain de Rimouski. Plus précisément, les objectifs de cette étude sont les suivants :

- Connaître le degré d'intérêt et d'attachement des Rimouskois à l'égard de l'avenir de la cathédrale Saint-Germain;
- Mesurer le degré d'accord à l'égard de différents scénarios potentiels quant à l'utilisation et au financement futur pour la cathédrale;
- Dresser le profil des Rimouskois en fonction de leur point de vue quant à l'avenir de la cathédrale Saint-Germain.

Approche méthodologique

- La présente étude a été réalisée au moyen d'un sondage téléphonique auprès d'un échantillon aléatoire de 400 Rimouskois âgés de 18 ans et plus et pouvant s'exprimer en français.
- Un prétest a été effectué le 26 avril dernier auprès de 10 répondants. Puis, la collecte officielle des données s'est poursuivie du 26 avril au 2 mai 2017. La durée moyenne de complétion du sondage a été d'environ 7 minutes.
- Afin de redresser les déséquilibres et de rendre l'échantillon représentatif de la population rimouskoise, les données brutes de l'étude ont été pondérées en fonction de la distribution réelle de la population selon le sexe, l'âge et la présence d'enfants de moins de 18 ans dans le ménage (source : Statistique Canada, recensement de 2011).
- À titre indicatif, un échantillon probabiliste de même taille (400 répondants) comporterait une marge d'erreur maximale de $\pm 4,9\%$, et ce, dans un intervalle de confiance de 95% (19 fois sur 20).

Notes aux lecteurs :

- Les données présentées dans les graphiques et tableaux étant arrondies, le total des colonnes peut légèrement différer de 100%.
- Dans certains cas, les répondants pouvaient fournir plus d'une réponse. Les totaux présentés à ces questions sont par conséquent supérieurs à 100%.
- Les proportions **significativement inférieures** sont présentées en **bleu**, alors que les proportions **significativement supérieures** sont présentées en **rouge**.
- La forme masculine utilisée dans le texte désigne aussi bien les femmes que les hommes. Elle n'est utilisée qu'à la seule fin d'alléger le texte et d'en faciliter la compréhension.

Faits saillants

Quoi retenir ?

Les principaux constats de l'étude

- 1. Les Rimouskois sont attachés à la cathédrale Saint-Germain de Rimouski.**

La plupart (62%) démontrent un attachement envers la cathédrale (très important : 21%, assez important : 41%). Une faible proportion de Rimouskois (13%) affirment ne ressentir aucun attachement envers le bâtiment.
- 2. Les Rimouskois souhaitent que la cathédrale Saint-Germain demeure dans le paysage de la ville.**

Presque tous (94%) optent pour un scénario où la cathédrale demeurerait, que ce soit en étant convertie à d'autres usages (77%) ou en demeurant un lieu de culte (17%), alors que 6% souhaitent plutôt sa démolition.
- 3. Les Rimouskois sont ouverts à ce que la cathédrale soit convertie à de nouveaux usages, mais pas n'importe lesquels ! La majorité souhaite d'ailleurs qu'un lien avec le culte soit conservé.**

Parmi cinq scénarios proposés pour l'avenir de la cathédrale, la conversion est le plus populaire (77%). Plus particulièrement, 33% envisagent un lieu mutli-usages, principalement à vocation religieuse, 25%, un lieu multi-usages, principalement à vocation autre que religieuse et 19%, un nouvel usage, sans égard au culte religieux.

Parmi ceux privilégiant une conversion de la cathédrale, les projets à vocation communautaire (94%) et culturelle (92%) sont, de loin, les plus acceptés.
- 4. Les Rimouskois veulent que l'aspect intérieur de la cathédrale soit préservé, ne serait-ce qu'en partie.**

La majorité (58%) souhaite que l'aspect intérieur de la cathédrale soit partiellement transformé en laissant entrevoir une partie de l'architecture actuelle, alors que 27% voudraient qu'il soit intégralement préservé. Par ailleurs, pour 15%, l'aspect intérieur pourrait être complètement transformé.

Résultats détaillés

1. Perceptions relatives à la cathédrale Saint-Germain de Rimouski

Opinion à l'égard du nombre d'églises à Rimouski



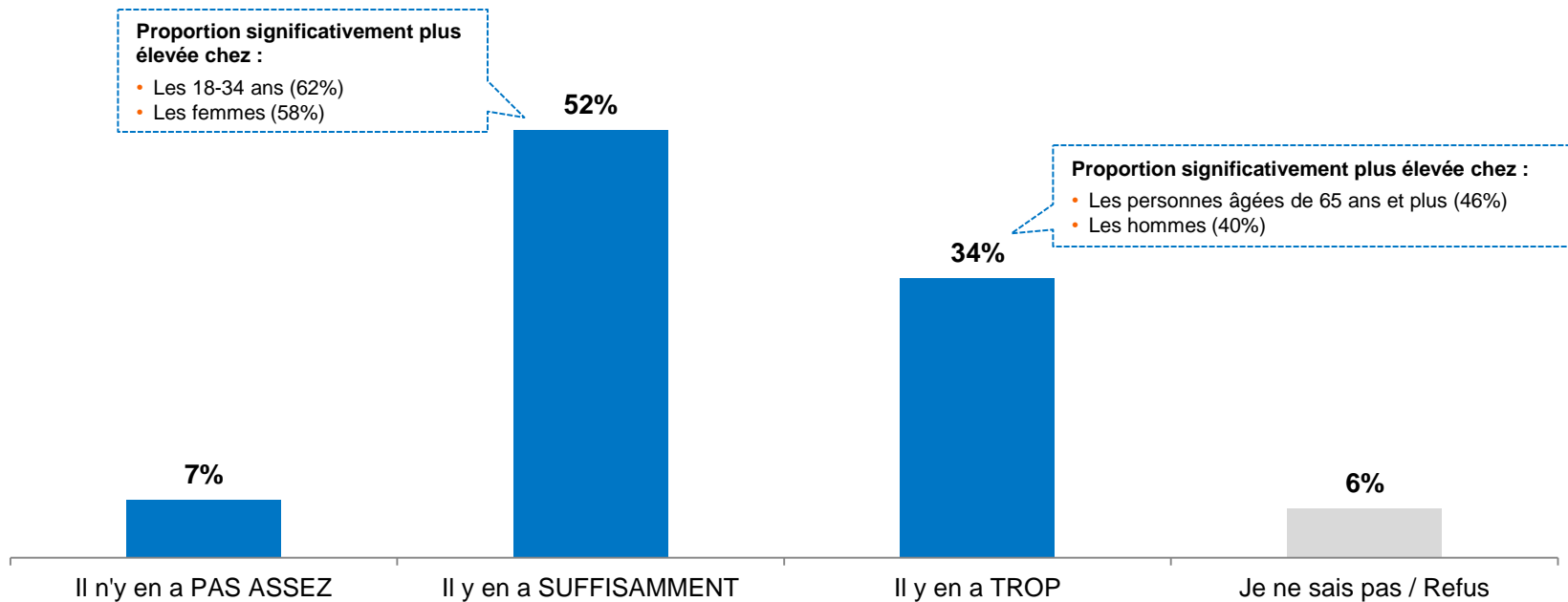
D'entrée de jeu, lorsque questionnés sur leur perception quant au nombre d'églises à Rimouski compte tenu des besoins locaux, les citoyens estiment que ce nombre est suffisant (52%).

Notons que 34% jugent qu'il est trop élevé et que seuls 7% estiment qu'il n'y a pas assez d'églises à Rimouski.

Q1. Comment décrivez-vous la situation du nombre d'églises à Rimouski, compte tenu des besoins locaux.

MENTION SIMPLE

Base : tous les répondants (n=400)



Église(s) à conserver pour l'usage du culte



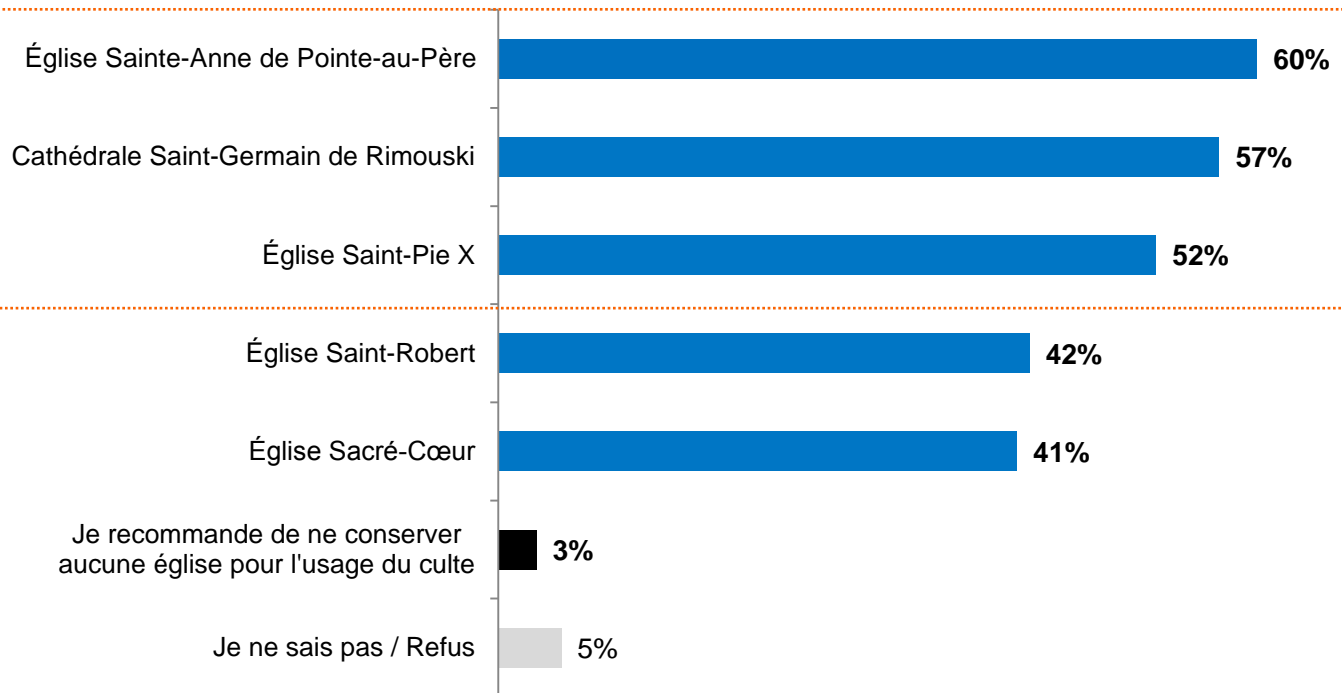

Puis, il a été demandé à ceux qui jugent qu'il y a trop d'églises à Rimouski d'identifier quelle(s) église(s) devrai(en)t être conservée(s) pour l'usage du culte.

Presque tous (92%) identifient au moins une église ; l'église Sainte-Anne de Pointe-au-Père (60%), la cathédrale Saint-Germain (57%) ainsi que l'église Saint-Pie X (52%) étant les plus souvent mentionnées.

Q2. Vous mentionnez que compte tenu des besoins locaux, il y a trop d'églises à Rimouski. Veuillez identifier, parmi la liste suivante, les églises que vous recommandez de conserver pour l'usage du culte :

MENTIONS MULTIPLES*

Base : les répondants qui considèrent qu'il y a TROP d'églises à Rimouski (n=148)



Désirent conserver au moins une église pour l'usage du culte : 92%

Niveau d'information entourant la fermeture de la cathédrale Saint-Germain de Rimouski



Par la suite, lorsque questionnés sur la situation entourant la fermeture de la cathédrale Saint-Germain de Rimouski, un peu plus de la moitié des Rimouskois s'en disent bien informés (56%), alors que 43% estiment qu'ils sont peu ou pas du tout informés.

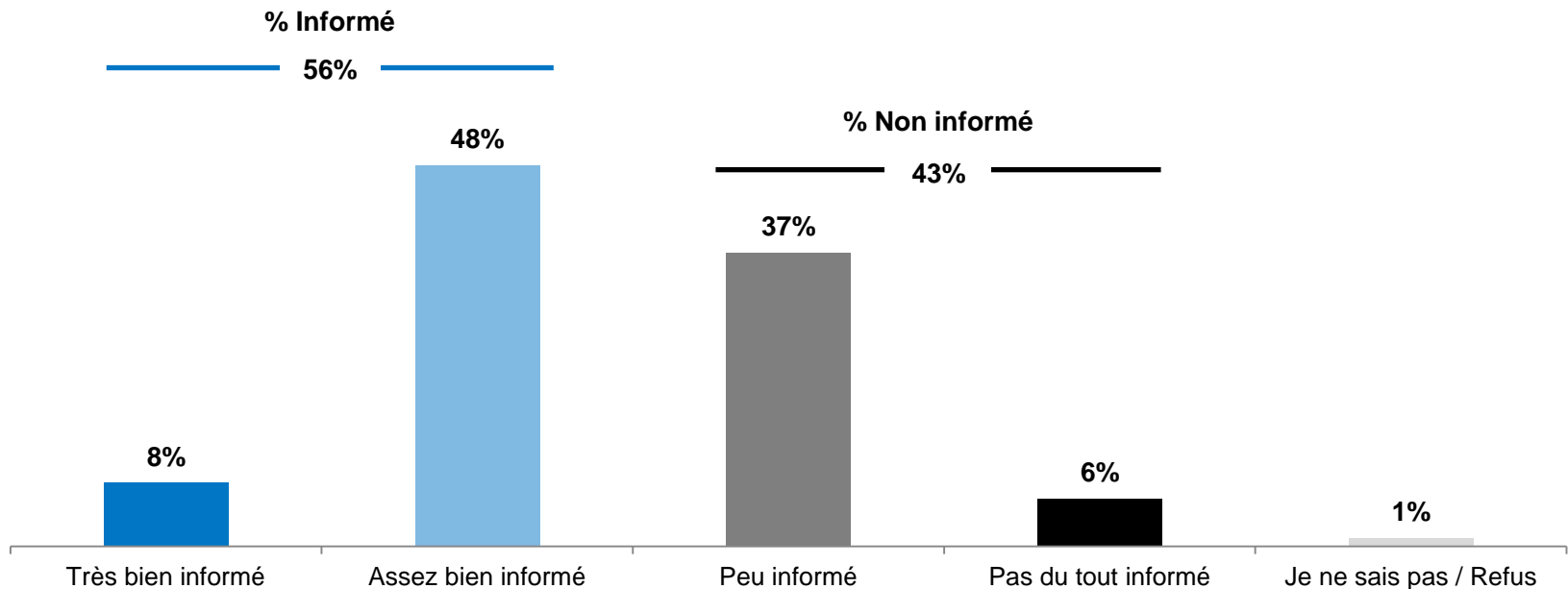
Q3. Concernant la situation entourant l'actuelle fermeture de la cathédrale Saint-Germain de Rimouski, vous considérez-vous...

MENTION SIMPLE

Base : tous les répondants (n=400)

Proportion significativement plus élevée chez :

- Les personnes âgées de 65 ans et plus (69%)



Niveau d'attachement à l'égard de la cathédrale Saint-Germain de Rimouski



Enfin, en ce qui concerne l'attachement envers la cathédrale Saint-Germain de Rimouski, on remarque que la plupart des Rimouskois démontrent un niveau d'attachement très ou assez important (62%).

Q5. Laquelle des affirmations suivantes décrit le mieux votre attachement personnel à la cathédrale Saint-Germain de Rimouski ?

MENTION SIMPLE

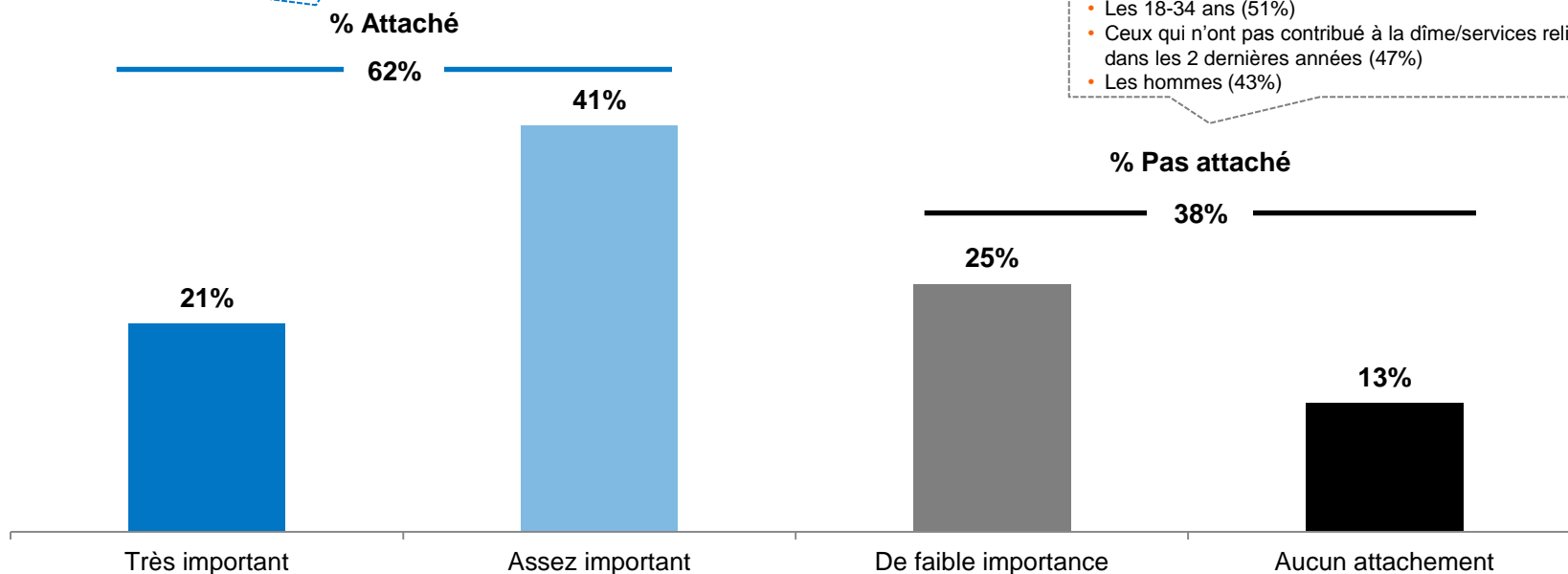
Base : tous les répondants (n=400)

Proportion significativement plus élevée chez :

- Ceux qui vont à des messes/offices religieux plus de 6 fois par année (78%)
- Ceux qui ont contribué à la dîme/services religieux dans les 2 dernières années (72%)
- Les catholiques (67%)
- Les femmes (66%)

Proportion significativement plus élevée chez :

- Les personnes athées (70%)
- Ceux qui vont à des messes/offices religieux moins de 5 fois par année (52%) ou qui n'y vont jamais (57%)
- Les 18-34 ans (51%)
- Ceux qui n'ont pas contribué à la dîme/services religieux dans les 2 dernières années (47%)
- Les hommes (43%)



2. Acceptabilité des projets et usages pour la cathédrale Saint-Germain de Rimouski

Scénario à privilégier pour la cathédrale Saint-Germain de Rimouski



Parmi cinq scénarios pouvant être envisagés pour l'avenir de la cathédrale Saint-Germain de Rimouski, la conversion du bâtiment est celui qui est privilégié (77%). On remarque également que les divers scénarios laissant place à la religion sont populaires.

Plus précisément, le tiers (33%) des Rimouskois préfèrent une conversion en un lieu multi-usages, principalement à vocation religieuse, alors que le quart (25%) favorisent une conversion en un lieu multi-usages, principalement à vocation autre que religieuse.

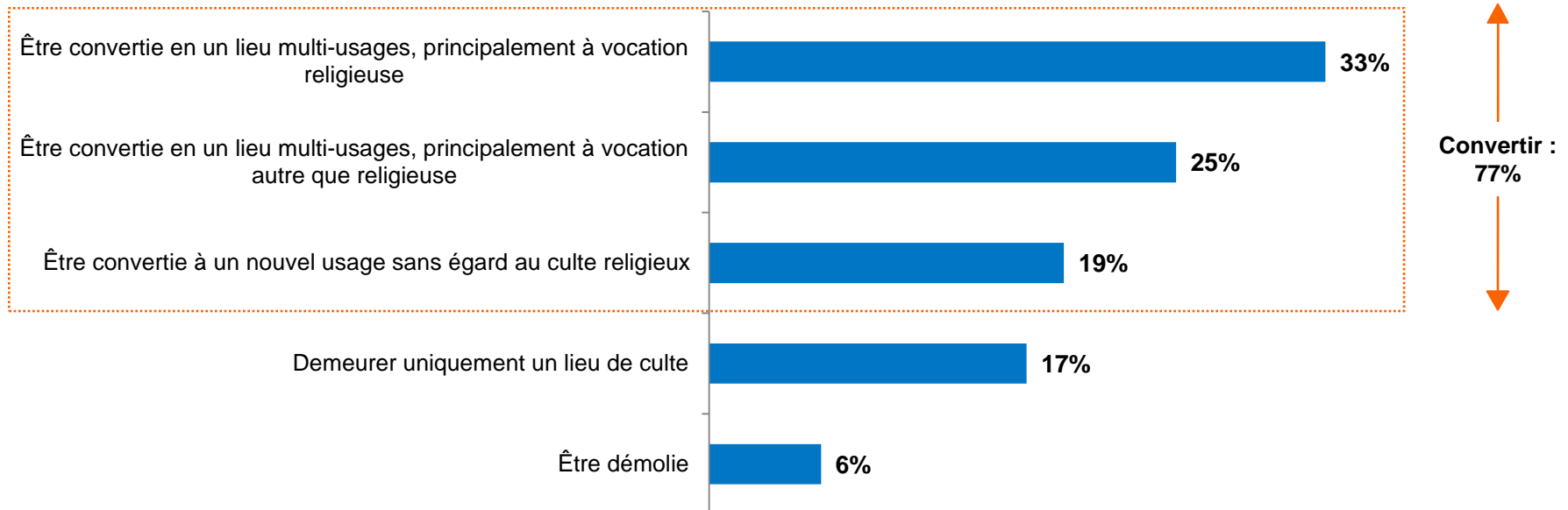
Enfin, notons que 19% optent pour le scénario de conversion de la cathédrale à un nouvel usage sans égard au culte religieux, 17% préfèrent qu'elle demeure uniquement un lieu de culte et seuls 6% optent pour sa démolition.

Q6. La cathédrale Saint-Germain de Rimouski est fermée depuis plus de deux ans due à son mauvais état. Sachant cela et sachant que plusieurs projets sont envisageables pour son avenir, selon vous, lequel des scénarios suivants devrait être privilégié ?

« La cathédrale Saint-Germain de Rimouski devrait... »

MENTION SIMPLE

Base : tous les répondants (n=400)



Acceptabilité des usages pour la cathédrale Saint-Germain de Rimouski



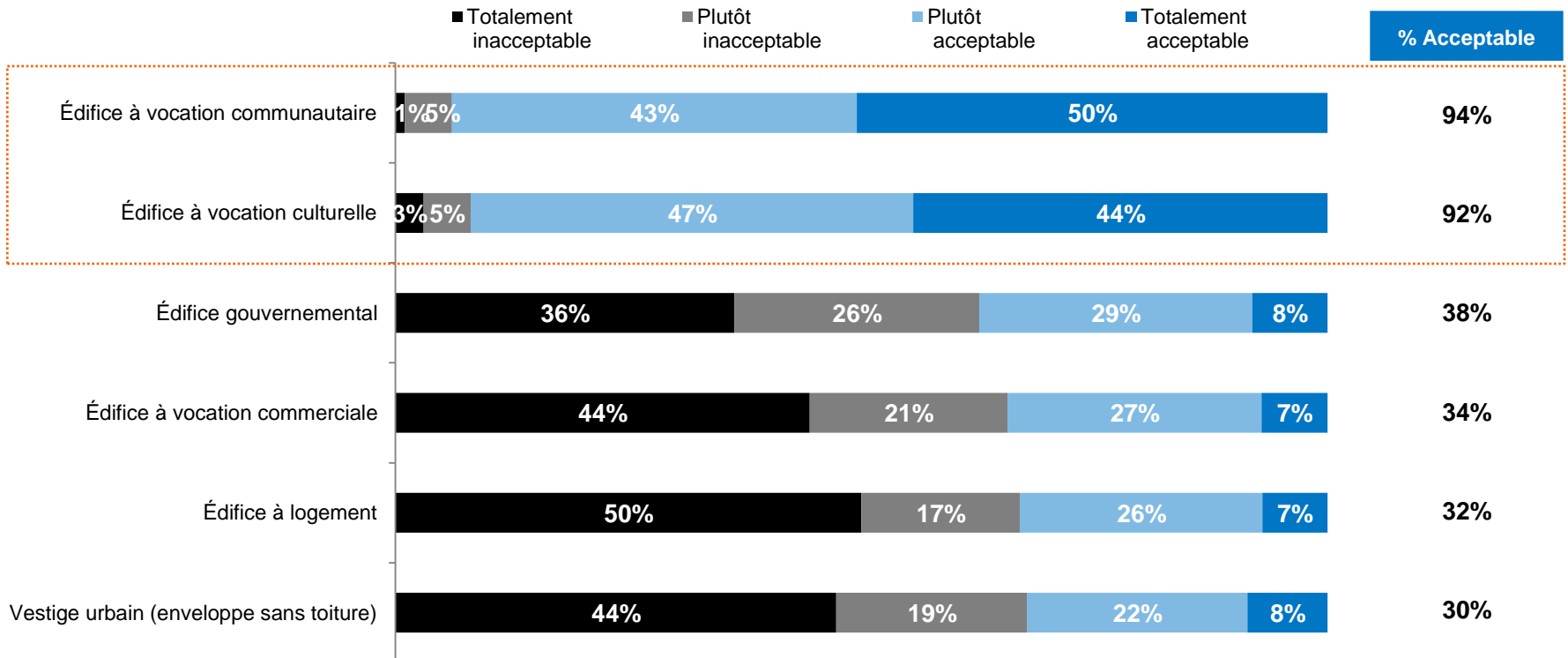
Par la suite, nous avons présenté six projets d'usages aux 77% des Rimouskois qui privilégient une conversion de la cathédrale.

Parmi ceux-ci, presque tous jugent que les projets d'édifice à vocation communautaire (94%) et à vocation culturelle (92%) sont acceptables. Les quatre autres projets proposés sont jugés acceptables par de plus petites proportions (entre 30% et 38%).

Q7. Les usages suivants vous paraissent-ils acceptables dans la cathédrale Saint-Germain de Rimouski ? Pour chacun, est-ce...

MENTION SIMPLE

Base : les répondants qui privilégient une conversion de la cathédrale (n=303)



Acceptabilité des usages pour la cathédrale Saint-Germain de Rimouski (suite)



Dans le même ordre d'idées, nous avons demandé à ceux qui jugent acceptables des projets à vocation commerciale, communautaire et/ou culturelle de prendre position sur trois projets d'usages plus détaillés (bibliothèque, spectacles et restauration).

Les idées de convertir la cathédrale en bibliothèque (83%) ou en lieu de spectacles (80%) plaisent à la majorité de ces répondants, alors que le concept de restauration fait moins l'unanimité (45%).

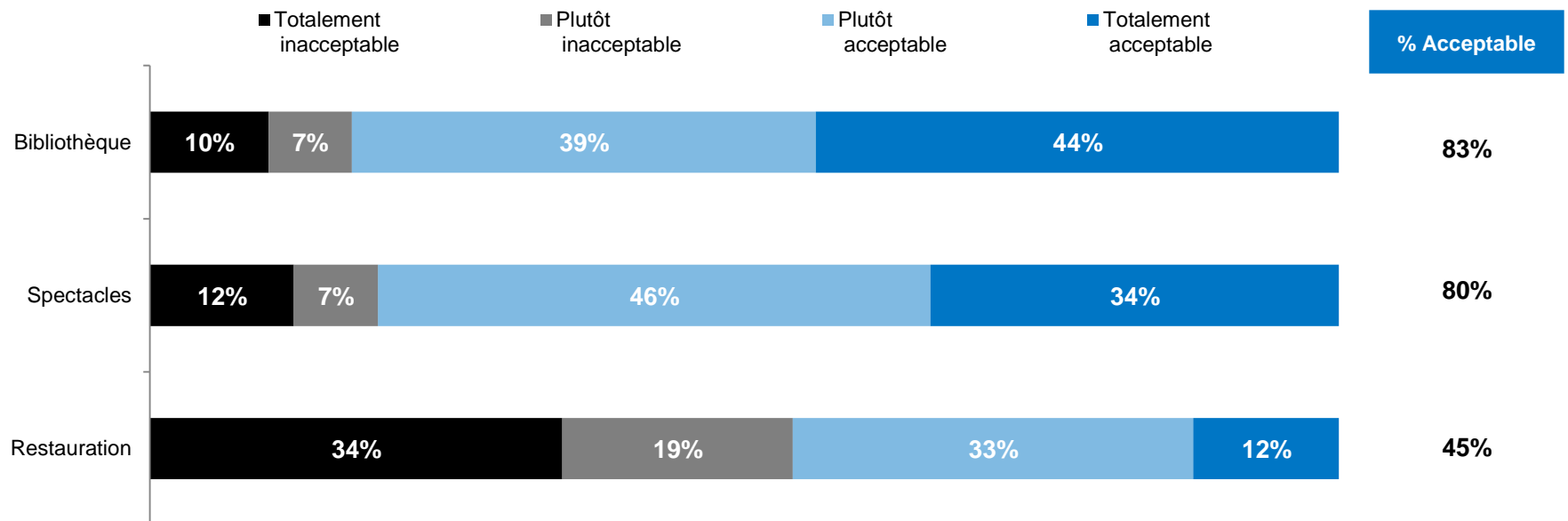
Rappelons que bien que ces proportions soient élevées, les répondants qui se sont prononcés sur cette question étaient d'entrée de jeu favorables à la conversion de la cathédrale ainsi qu'aux usages à vocation commerciale, communautaire et/ou culturelle.

Q7B. De façon plus précise, les usages suivants vous paraissent-ils acceptables dans la cathédrale Saint-Germain de Rimouski ?

Pour chacun, est-ce...

MENTION SIMPLE

Base : les répondants qui jugent acceptables les usages à vocation commerciale, communautaire et / ou culturelle (n=293)



Préservation de l'apparence intérieure de la cathédrale Saint-Germain de Rimouski



Enfin, si un projet sortant du cadre religieux était retenu pour l'avenir de la cathédrale Saint-Germain, la plupart des Rimouskois souhaiteraient que l'aspect intérieur soit partiellement transformé, tout en laissant entrevoir une partie de l'architecture actuelle (58%).

Quelques différences sont toutefois observées selon le scénario envisagé par les répondants pour l'avenir de la cathédrale et selon le fait d'avoir contribué financièrement dans les deux dernières années à la dîme ou à des offices religieux. Les résultats sont détaillés dans le tableau ci-dessous.

Q8. Maintenant, advenant le cas où un projet sortant du cadre religieux serait associé au développement de la cathédrale Saint-Germain de Rimouski, laquelle des affirmations suivantes privilégiez-vous en lien avec l'aspect intérieur de la cathédrale?

MENTION SIMPLE Base : tous les répondants	TOTAL (n=400)	Scénario privilégié pour l'avenir de la cathédrale					Contribution financière à la dîme ou services religieux dans les 2 dernières années	
		Convertir, princ. à vocation religieuse (n=140)	Convertir, princ. à vocation autre que religieuse (n=98)	Convertir, nouvel usage sans égard au culte (n=65)	Demeurer lieu de culte uniquement (n=71)	Démolir (n=26*)	Oui (n=197)	Non (n=199)
Partiellement transformé, tout en laissant entrevoir une partie de l'architecture actuelle	58%	64%	76%	65%	19%	37%	57%	59%
Intégralement préservé	27%	31%	8%	8%	70%	16%	30%	20%
Complètement transformé	15%	5%	16%	28%	10%	46%	13%	21%

3. Moyens de financement

Propension à contribuer financièrement à différents projets entourant la cathédrale Saint-Germain de Rimouski



Le dernier volet de l'étude portait sur les moyens de financement envisageables pour assurer l'avenir de la cathédrale Saint-Germain de Rimouski.

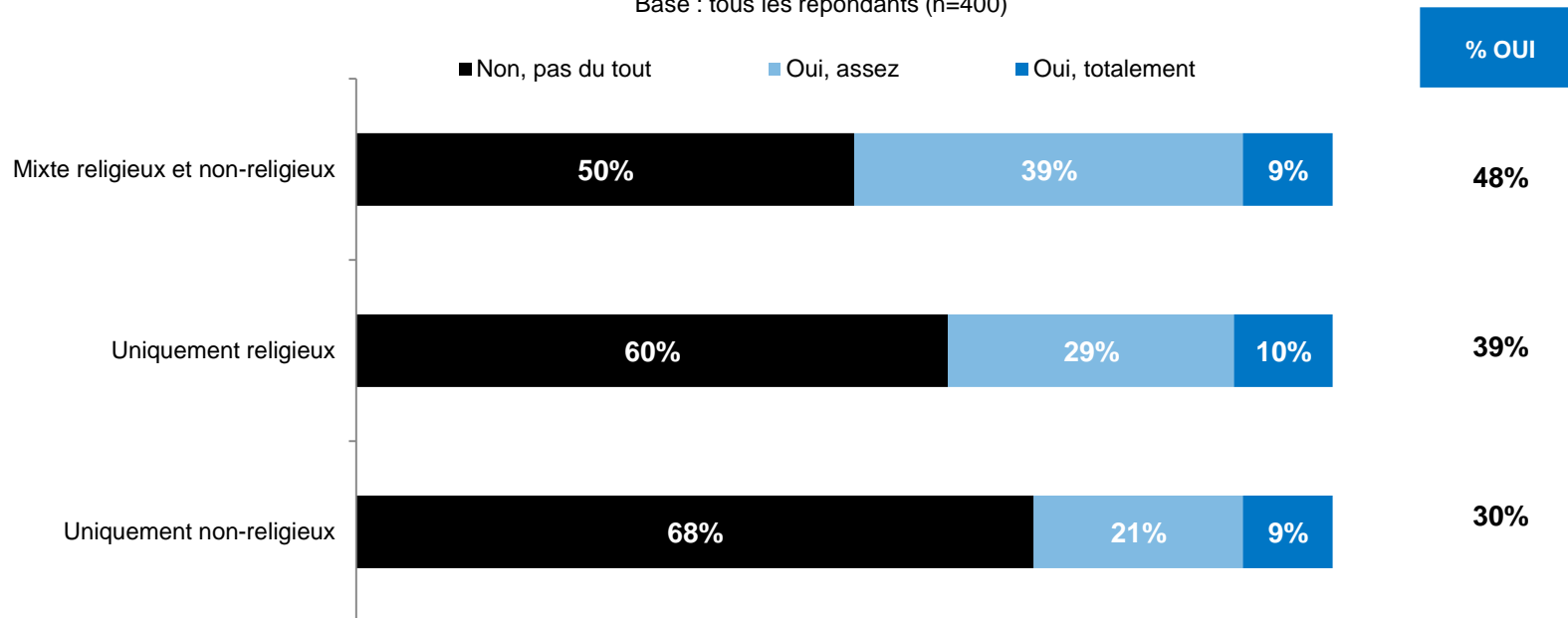
Dans un premier temps, on apprend que près de la moitié des Rimouskois seraient disposés à contribuer financièrement à un projet pour rendre la cathédrale fonctionnelle dans un cadre mixte religieux et non-religieux (48%), alors que 39% seraient prêts à y contribuer dans un cadre uniquement religieux et 30%, dans un cadre uniquement non-religieux.

Puis, selon le scénario privilégié pour l'avenir de la cathédrale et selon le fait d'avoir contribué financièrement ou non dans les deux dernières années à la dîme ou à des offices religieux, on remarque quelques différences (voir page suivante).

Q9. Seriez-vous disposé à contribuer financièrement à un projet qui viserait à rendre la cathédrale Saint-Germain de Rimouski fonctionnelle dans un cadre:

MENTION SIMPLE

Base : tous les répondants (n=400)



Propension à contribuer financièrement à différents projets entourant la cathédrale Saint-Germain de Rimouski (suite)



En effet, la propension à payer pour rendre la cathédrale fonctionnelle dans un cadre...

...**Mixte religieux et non religieux** est significativement plus élevée chez :

- Ceux qui favorisent la conversion de la cathédrale en un lieu principalement à vocation religieuse (58%) et principalement à vocation autre que religieuse (62%).

...**Uniquement religieux** est significativement plus élevée chez :

- Ceux qui favorisent la conversion de la cathédrale en un lieu principalement à vocation religieuse (50%), ceux qui préfèrent qu'elle demeure un lieu de culte (80%) et ceux qui ont contribué financièrement dans les deux dernières années (52%).

...**Uniquement non religieux** est significativement plus élevée chez :

- Ceux qui favorisent la conversion de la cathédrale en un lieu principalement à vocation autre que religieuse (55%), à un nouvel usage sans égard au culte (48%) et ceux n'ayant pas contribué financièrement dans les deux dernières années (35%).

Q9. Seriez-vous disposé à contribuer financièrement à un projet qui viserait à rendre la cathédrale Saint-Germain de Rimouski fonctionnelle dans un cadre:

% OUI (totalement ou assez) <i>Base : tous les répondants</i>	TOTAL (n=400)	Scénario privilégié pour l'avenir de la cathédrale					Contribution financière à la dîme ou services religieux dans les 2 dernières années	
		Convertir, princ. à vocation religieuse (n=140)	Convertir, princ. à vocation autre que religieuse (n=98)	Convertir, nouvel usage sans égard au culte (n=65)	Demeurer lieu de culte uniquement (n=71)	Démolir (n=26*)	Oui (n=197)	Non (n=199)
Mixte religieux et non religieux	48%	58%	62%	33%	41%	3%*	53%	44%
Uniquement religieux	39%	50%	22%	14%	80%	6%*	52%	27%
Uniquement non-religieux	30%	15%	55%	48%	8%	20%*	25%	35%

Provenance des fonds pour l'avenir de la cathédrale Saint-Germain de Rimouski

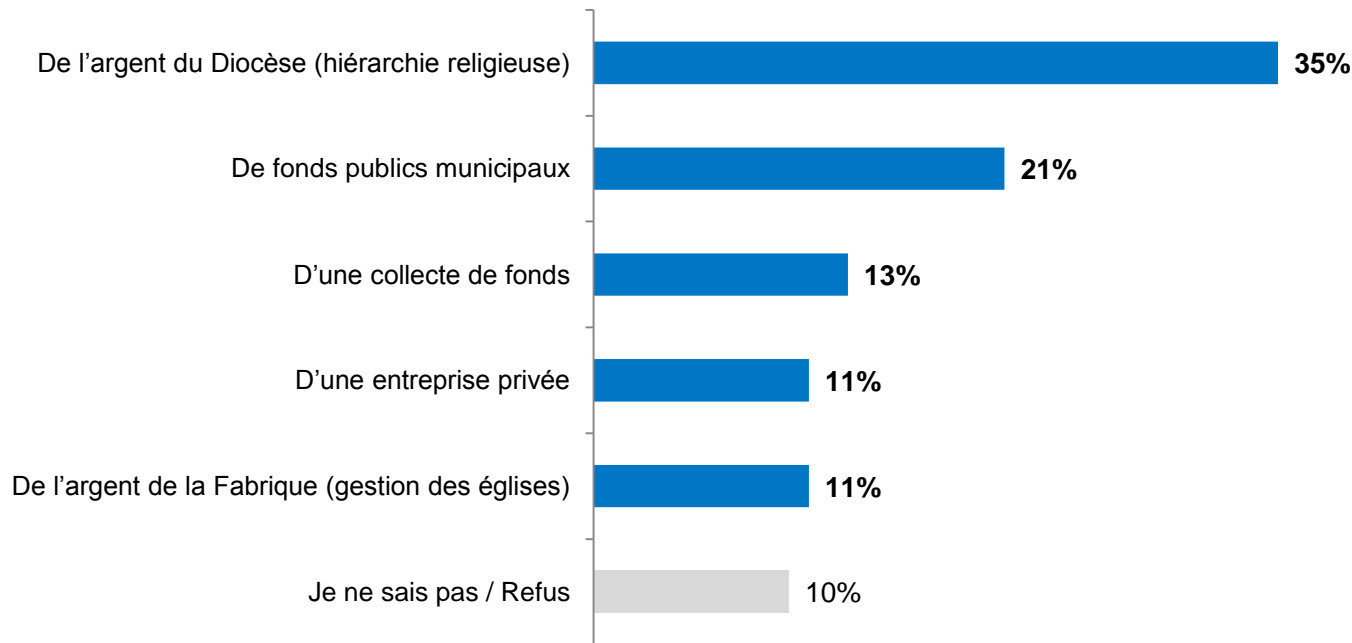


Dans un deuxième temps, les Rimouskois ont été invités à identifier d'où devraient provenir les fonds pour permettre la démolition, la réparation ou la conversion de la cathédrale Saint-Germain de Rimouski.

Plus du tiers jugent que les fonds devraient provenir de l'argent du Diocèse (35%), 21%, de fonds publics municipaux, 13%, d'une collecte de fonds, 11%, d'une entreprise privée et 11%, de l'argent de la Fabrique.

Q10. Selon vous, d'où devraient provenir principalement les fonds pour permettre la démolition, la réparation ou la conversion de la cathédrale Saint-Germain de Rimouski ?

MENTION SIMPLE
Base : tous les répondants (n=400)



Profil des répondants

Pratique religieuse

Q13. À quelle fréquence annuelle assistez-vous à des messes ou des offices religieux? MENTION SIMPLE – tous les répondants	Total
	(n=400)
Total « Assiste à des messes ou des offices religieux »	83%
Plus de 12 fois par année	12%
Entre 6 et 12 fois par année	14%
Entre 3 et 5 fois par année	16%
Entre 1 et 2 fois par année	27%
Moins souvent que cela	13%
Jamais	17%
Je ne sais pas / Refus	1%

Proportion significativement plus élevée chez :

- Les 65 ans et + (91%)
- Les personnes de scolarité primaire ou secondaire (90%)
- Les catholiques (89%)
- Ceux qui ont un attachement élevé envers la cathédrale (88%)

Q14. Avez-vous contribué à la campagne de capitation (la dîme) ou payé pour des services religieux (mariage, baptême, funérailles) au cours des deux dernières années? MENTIONS MULTIPLES * – tous les répondants	Total
	(n=400)
Total « A contribué à la dîme ou payé pour des services religieux »	46%
Oui, à la campagne de capitation (la dîme)	33%
Oui, pour des services religieux (mariage, baptême, funérailles)	29%
Non	53%
Je ne sais pas / Refus	1%

Proportion significativement plus élevée chez :

- Les 65 ans et + (62%)
- Ceux au revenu familial annuel brut de moins de 40 00 \$ (59%)
- Ceux qui ont un attachement élevé envers la cathédrale (55%)
- Les catholiques (52%)

Profil des répondants

Base : Tous les répondants	Total
	(n=400)
Sexe	
Homme	47%
Femme	53%
Âge	
De 18 à 24 ans	8%
De 25 à 34 ans	18%
De 35 à 44 ans	13%
De 45 à 54 ans	20%
De 55 à 64 ans	20%
De 65 à 74 ans	14%
75 ans et plus	8%
Enfants de moins de 18 ans au foyer	
Oui	21%
Non	79%
Religion	
Catholique	84%
Autre religion	4%
Athée	12%

Base : Tous les répondants	Total
	(n=400)
Revenu	
Moins de 20 000 \$	8%
De 20 000\$ à 39 999 \$	15%
De 40 000 à 59 999 \$	17%
De 60 000 \$ à 79 999 \$	13%
De 80 000 \$ à 99 999 \$	10%
100 000 \$ et plus	19%
Occupation	
Employé à temps plein	50%
Employé à temps partiel	8%
Aux études	5%
À la retraite	33%
Au foyer / Sans emploi	3%
Scolarité	
Primaire / Secondaire	27%
Collégiale	32%
Universitaire	41%

Annexe

Scénario à privilégier pour la cathédrale Saint-Germain de Rimouski selon l'âge et la contribution financière

Q6. La cathédrale Saint-Germain de Rimouski est fermée depuis plus de deux ans due à son mauvais état. Sachant cela et sachant que plusieurs projets sont envisageables pour son avenir, selon vous, lequel des scénarios suivants devrait être privilégié ? « La cathédrale Saint-Germain de Rimouski devrait... »

MENTION SIMPLE Base : tous les répondants	TOTAL (n=400)	Âge					Contribution financière à la dîme ou services religieux dans les 2 dernières années	
		18-34 ans (n=60)	34-44 ans (n=45)	45-54 ans (n=62)	55-64 ans (n=90)	65 ans + (n=143)	Oui (n=197)	Non (n=199)
Total « Convertir »	77%	85%	80%	69%	81%	69%	71%	81%
...Convertie en un lieu multi-usage, principalement à vocation religieuse	33%	30%	28%	26%	39%	40%	40%	26%
...Convertie en un lieu multi-usage, principalement à vocation autre que religieuse	25%	35%	26%	22%	23%	18%	19%	30%
...Convertie à un nouvel usage sans égard au culte religieux	19%	21%	26%	21%	20%	10%	12%	24%
...Demeurer uniquement un lieu de culte	17%	11%	14%	28%	10%	23%	24%	11%
...Être démolie	6%	4%	7%	3%	9%	8%	4%	8%

www.leger360.com

Pour plus d'information sur cette étude :

Frédérique Jean
Analyste sénior

 514 982-2464
 fjean@leger360.com

Accord sur le fait de céder l'église Saint-Pie X pour financer un projet lié à la cathédrale Saint-Germain



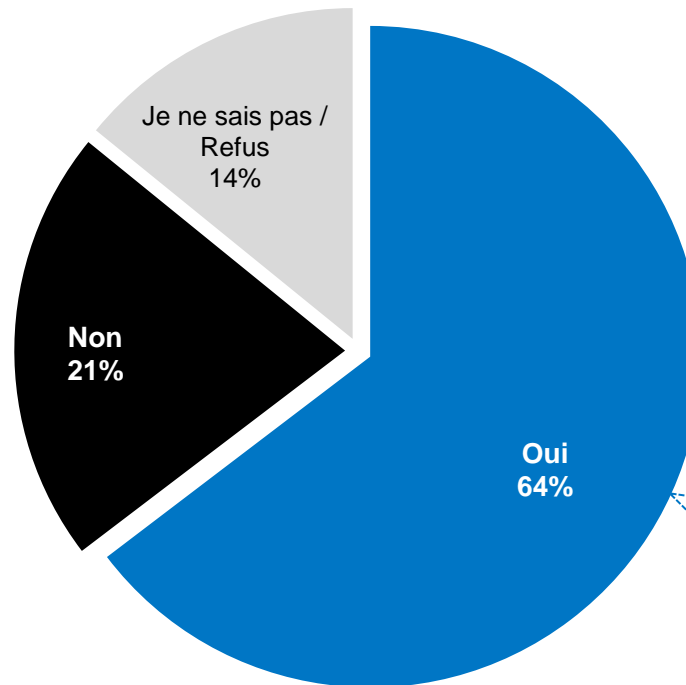
On apprend que la plupart des citoyens de Rimouski (65%) seraient favorables à ce que l'église de Saint-Pie X soit cédée à la ville de Rimouski pour financer un projet lié à la cathédrale Saint-Germain.

Fait intéressant : 51% de ceux qui recommandaient de conserver l'église Saint-Pie X pour l'usage du culte seraient tout de même favorables à ce qu'elle soit cédée à la ville de Rimouski pour financer un projet lié à la cathédrale Saint-Germain (39% seraient contre).

Q11. En terminant, seriez-vous favorable à ce que l'église Saint-Pie X soit cédée à la ville de Rimouski dans le but de financer un projet lié à la cathédrale Saint-Germain de Rimouski?

MENTION SIMPLE

Base : tous les répondants (n=400)



Proportion significativement plus élevée chez :

- Les 18-34 ans (79%)
- Ceux qui se disent bien informés sur la situation entourant la cathédrale (70%)
- Ceux qui ont un attachement élevé envers la cathédrale (69%)